



MasterChef  
THE TV SERIES



## Кухненска везна

Благодарим Ви за закупуването на тази дигитална кухненска везна!

Моля, преди употреба прочетете внимателно тези инструкции и ги пазете за бъдещи справки.

Производителят и дистрибуторът **НЕ** носят отговорност при наранявания или повреди на уреда вследствие на неправилна употреба и/или неспазване на инструкциите за употреба.

### Инструкции за безопасност

- Използвайте везната само върху плоска, равна и твърда повърхност, за най-прецизни резултати.
- Когато не я използвате за по-дълъг период от време, извадете батерията.
- **НЕ** поставяйте предмети върху нея, когато не я използвате!
- **НЕ** използвайте абразивни препарати или агресивни химикали, за да я почистите!
- **НЕ** съхранявайте и **НЕ** използвайте везната в позиция, различна от хоризонтална!
- **НЕ** удряйте и **НЕ** изпускайте везната! Подобно действие може да повреди сензора или стъкления панел.
- **НЕ** съхранявайте и **НЕ** използвайте везната във влажни и/или горещи помещения!
- Ако везната не работи, проверете дали батерията е поставена правилно. Подменете я с нова.
- Тази везна е предвидена за домашна употреба. Всяка различна употреба може да доведе до повреди.
- **НЕ** се опитвайте да отворите задният/долният панел на везната. Това може да доведе до повреди!
- **НИКОГА НЕ** поставяйте батерии в устата. При поглъщане **НЕЗАБАВНО** потърсете лекарска помощ!
- **НИКОГА НЕ** се опитвайте да модифицирате везната или батерията. Пазете от късо съединение!
- Пазете батерията далече от деца.
- Използвайте само подходящи батерии - **3V, CR2032** литиева батерия.
- Когато смените батерията, винаги проверявайте дали е поставена спрямо правилният поляритет!
- Винаги бъдете внимателни как използвате и как съхранявате батериите. Те съдържат опасни материали, които при пренагриване или изтичане могат да повредят уреда и/или да бъдат опасни за здравето.
- Преди да поставите батерия, проверете дали тя и контактите на уреда са чисти. Почистете при нужда.
- Винаги поставяйте нова батерия. **НЕ** използвайте презареждащи се батерия!
- **НИКОГА НЕ** се опитвайте да презаредите обикновени батерии! Пазете батериите от високи температури, от директна слънчева светлина и от източници на пряка топлина.
- Изхабените батерии трябва да бъдат сменени с нови и изхвърлени на подходящите за това места.
- **НИКОГА НЕ** хвърляйте батерии в открит огън! **НЕ** се опитвайте да ги отворите или разглобите! Ако батерия протече или бъде повредена, незабавно я извадете от уреда! Пазете кожата, очите и косата от допир с батерията и съдържанието ѝ. Ако киселината от батерията попадне върху Вас, незабавно измиете обилно с вода и потърсете лекарска помощ!
- Този уред може да бъде използван от деца и от лица с физически и/или психически заболявания, само ако са под внимателното наблюдение от лицата, отговарящи за тяхната безопасност! Не позволявайте на деца да почистват, разглобяват или играят с уреда! Той **НЕ** е играчка!
- В този уред има кръгла плоска батерия. При поглъщане може да причини сериозни проблеми за здравето в рамките на няколко часа. Дръжте новите и старите батерии на място, недостъпно за деца!
- Ако капакът на отделението за батерии не се затваря плътно или напълно, не използвайте уреда!

### Поставяне на батерия

- При първа употреба премахнете пластмасовата изолираща лента в отделението за батерии, издърпвайки я за обозначената с червена стрелка част.
- При необходимост от смяна на батерия изключете везната, отворете капака на отделението за батерии, извадете изхабената батерия и поставете нова с „+“ нагоре (според обозначението под капака). Поставете обратно капака и го затворете добре.

# Описание на продукта





- Високопрецизен сензор с датчик за пренатоварване.
- 4 мм. дебело темперирано закалено стъкло.
- Максимално натоварване: 5000 гр.
- Прецизност на измерване: 1 гр.
- Минимално натоварване: 20 гр. (виж функция „Tare“)
- Мерни единици: g / kg / oz / lb'oz / ml / L
- Захранване: 1 бр. литиева батерия, 3V (Cr2032) (включена в комплекта)
- Функция „Tare“
- Сензорно включване/изключване
- Индикатори за пренатоварване и за изтощени батерии
- Автоматично зануляване и изключване

**В комплекта ще намерите: 1 бр.** дигитална кухненска везна ; **1 бр.** литиева батерия 3V Cr2032 (предварително поставена) ; **1 бр.** указания за употреба.


## Инструкции за употреба:

- За да включите везната, натиснете и задръжте за около 2 секунди логото **MasterChef** в средата ѝ.
- За да изключите везната, натиснете и задръжте за около 2 секунди бутона „OFF“.
- Ако 60 секунди не използвате везната, тя ще се изключи автоматично.
- Поставете везната на плоска и твърда повърхност. Включете я и LED дисплея ще светне (**фиг. 1**).
- Поставете продукта, който искате да изтеглите, и на дисплея ще се покаже неговото тегло.
- Функция „Tare“. Включете везната и поставете празен контейнер върху нея. Тя ще отчете теглото му. Натиснете „Tare“, след което поставете продукт в контейнера и везната ще отчете теглото само на продукта (**фиг. 2**). Повторете, за да добавите още продукти и да ги измерите един по един (**фиг. 3**). Използвайте тази функция, за да измервате малки количества (под 20 гр.).
- Когато сте използвали „Tare“ и преместите купата или продуктите от везната, тя ще отчете негативно ( - ) тегло (**фиг. 4**). Натиснете и задръжте за 2 секунди „Tare“, за да занулите везната.
- За да промените мерната единица, включете везната. С всяко натискане на бутона „Unit“ ще промените използваната мерна единица (**фиг. 5**).
- Ако поставите повече от 5000 гр. тегло върху везната, на дисплея ще се изпише „EEEE“ (**фиг. 6**). Премахнете излишното тегло, за да не повредите везната.
- Ако на дисплея се изпише „Lo“, батерията е изтощена и трябва да я смените с нова от същия тип (**фиг. 7**).




Фиг. 1






Фиг. 2





Фиг. 3



Фиг. 4



Фиг. 5



Фиг. 6



Фиг. 7



## Почистване и поддръжка

- Преди да почистите везната, я изключете и извадете батерията. Почиствайте само с влажна мека кърпа! **НИКОГА НЕ** позволявайте на вода или друга течност да влезе във везната! Никога не я потапяйте във вода! **НИКОГА НЕ** я почиствайте под течаща вода или в съдомиялна машина!
- **НИКОГА НЕ** използвайте разтворители или абразивни почистващи препарати, твърди гъби и четки, метални или островърхи аксесоари за почистване!
- Когато не използвате везната за по-продължителен период от време, извадете батерията и я поставете на сухо и защитено от пряка слънчева светлина място, далече от деца.

## Декларация за съответствие:

• Arovo BV, Dobljn 26, 1046 BN Amsterdam, The Netherlands и The Great British Exchange, Unit 1&2, Kingsley Farm, Kingsley Road, Harrogate Hg1 4RF, United Kingdom, декларират, че под тяхна отговорност, артикул с номер - VRD919102105/525844 ; VRD919102103/525489- Дигитална кухненска везна отговаря на всички изисквания на съответното законодателство на Съюза за хармонизация и със сертификати: CE (EMC), RoHS. Отговаря на условията описани в наредбите и стандартите: EN 55014-1:2017+A11:2020, EN 55014-2:2015